

Greiff Defensiv Plus OP

**der aktiv verwaltete Baustein für
vorsichtige Anleger**

April 2010



Gründung am 1. März 2005 durch Edgar Mitternacht & Volker Schilling



Betreuung von mehreren Fondsmandaten für das Bankhaus Sal. Oppenheim und Universal Investment



250 Mio. Euro Gelder unter Verwaltung



Erfahrungen: 10 Jahre Dachfondsmanagement
20 Jahre Fondsmanageranalyse

Deutsche Anleger wollen Sicherheit!!!

Pressemitteilungen-online.de Pressemeldungen kostenlos veröffentlichen

NOV 01 Geld sparen - 80% wählen Sparbuch nur 13%
Aktienfonds

Frankfurt/Main (ots) - Nur 13 Prozent der Bundesbürger kennen sich im Anlagenmarkt aus. Die Mehrheit der Deutschen weiß nicht, was **Aktienfonds** oder Rentenfonds sind. Noch mehr Unwissenheit herrscht bei spezielleren Fondsarten, wie beispielsweise Hedge- oder Geldmarktfonds. Der Grund: Bei ihren Anlagestrategien lassen sich die meisten Bürger primär von ihrer Hausbank beraten. Drei von vier Deutschen wenden sich bei Anlagefragen an ihren festen Bankberater. Davon legen rund 80 Prozent ihr Geld auf das Sparbuch. So bleibt das Traditionspapier die beliebteste Anlageform der Deutschen.

Idealer Vermögensbaustein für konservative Anleger

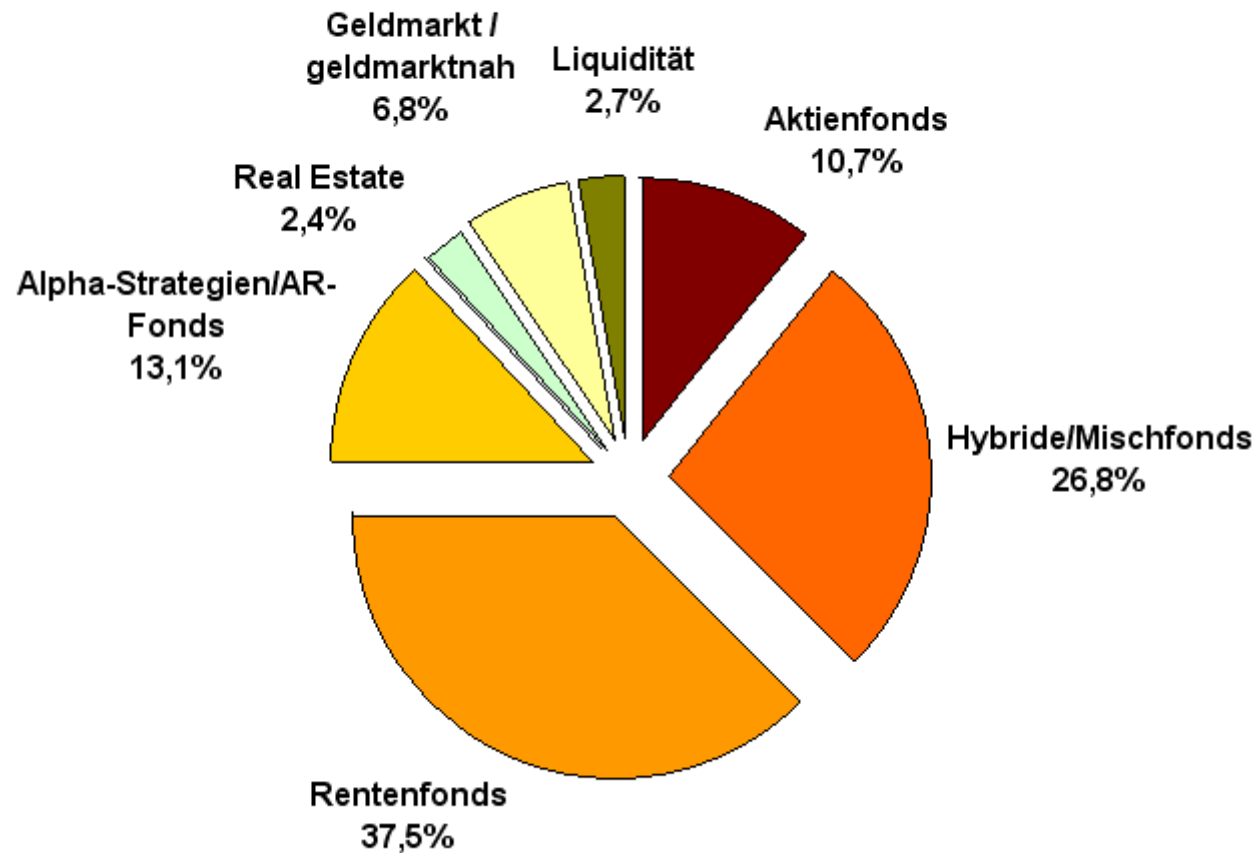
Zielsetzung:

Kein negatives Anlagejahr

Zielrendite: 5 bis 7 % p.a. im Durchschnitt

 Risikokontrolle steht im Vordergrund!

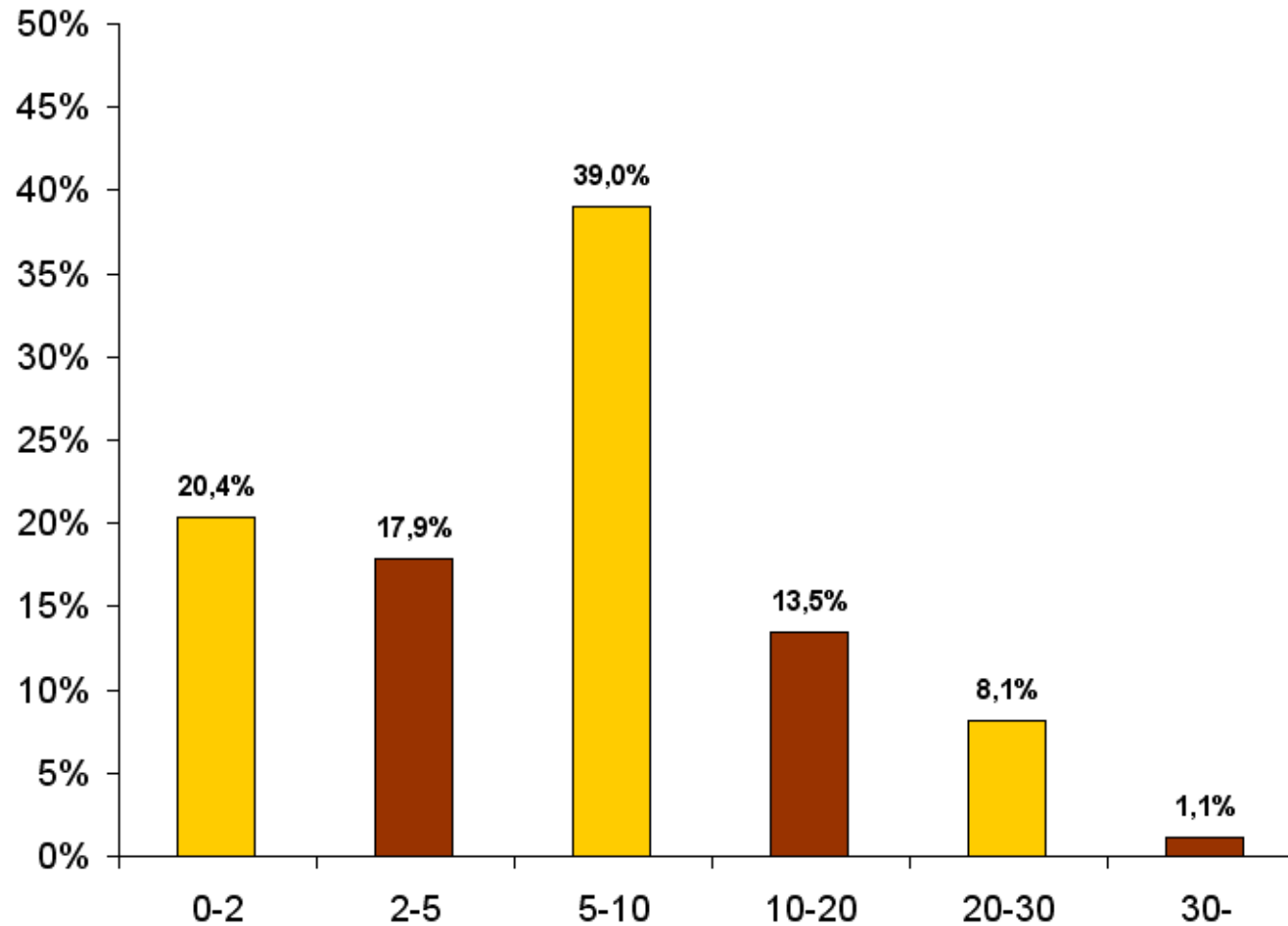
Portfolio-Breakdown nach Bausteinen



Stand: 26.04.2010

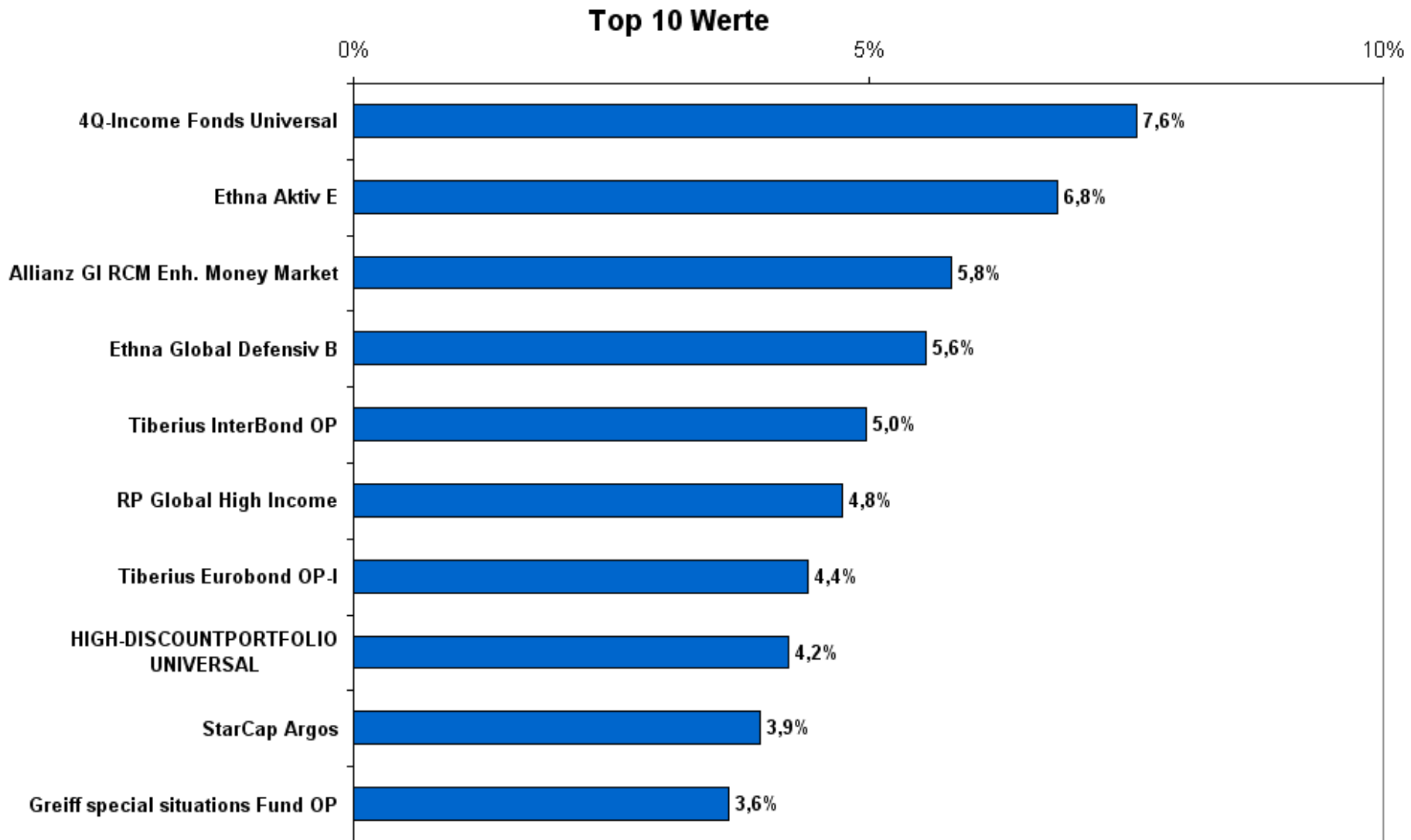
Asset Allocation: die Mischung macht's

Volatilitätsklassen-Verteilung



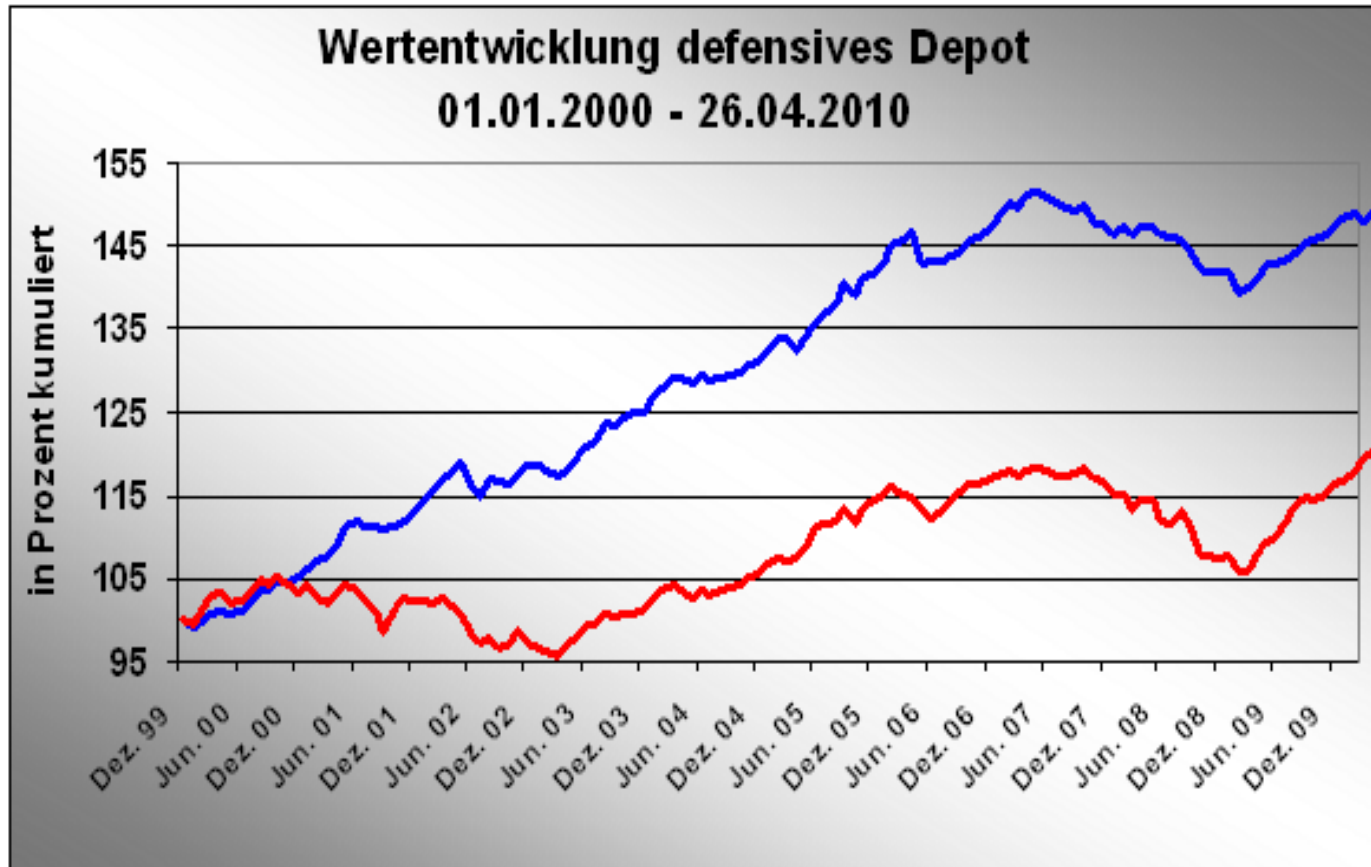
Stand: 26.04.2010

Asset Allocation: die Mischung macht's



Stand: 26.04.2010

Seit über 10 Jahren erfolgreich – trotz zweier Aktiencrashes



= 3,9 % p.a.

= 1,8 % p.a.

- Defensives Depot**
- Durchschnitt globale konservative Mischfonds**

Stand: 26.04.2010

Greiff Defensiv Plus OP: Stresstest bestanden!



capital management AG

Crash-Jahr 2008 bereits komplett ausgebügelt!

Neues Allzeithoch in Sichtweite!

	Jan	Feb	Mär	Apr	Mai	Jun	Jul	Aug	Sep	Okt	Nov	Dez	Gesamtjahr
2000	-0,85%	0,40%	1,10%	0,57%	-0,39%	0,25%	0,80%	1,69%	-0,11%	1,10%	0,08%	0,59%	5,20%
2001	0,80%	0,80%	0,46%	1,10%	2,10%	0,80%	-0,80%	0,08%	-0,10%	0,17%	0,75%	0,60%	8,55%
2002	1,25%	1,35%	1,10%	0,60%	1,15%	-2,05%	-1,25%	1,60%	-0,20%	-0,10%	0,60%	1,25%	5,30%
2003	-0,05%	-0,30%	-0,85%	0,75%	1,20%	1,11%	0,70%	1,50%	-0,19%	0,85%	0,38%	0,35%	5,48%
2004	1,25%	0,68%	1,25%	0,02%	-0,62%	0,71%	-0,32%	0,27%	0,18%	0,22%	0,54%	0,21%	4,47%
2005	1,16%	1,25%	-0,06%	-1,09%	1,48%	1,08%	0,93%	0,65%	1,93%	-1,04%	1,33%	0,25%	8,09%
2006	1,05%	1,51%	0,33%	0,84%	-2,51%	0,10%	0,01%	0,41%	0,28%	0,88%	0,42%	0,70%	4,05%
2007	0,70%	1,47%	-0,53%	0,98%	0,18%	-0,30%	-0,32%	-0,44%	-0,26%	0,38%	-1,46%	-0,06%	0,30%
2008	-0,86%	0,66%	-0,61%	0,60%	0,02%	-0,49%	-0,33%	-0,08%	-1,22%	-1,52%	-0,13%	0,00%	-3,91%
2009	-0,11%	-1,49%	0,39%	0,71%	1,34%	-0,04%	0,53%	0,27%	0,86%	0,21%	0,56%	0,53%	3,80%
2010	0,65%	0,43%	-0,67%	0,75%									1,18%

Stand: 26.04.2010

Vergleichsgruppe Dachfonds defensiv Welt



- 186 Fonds in der Vergleichsgruppe
- Eine bessere Performance über 3 Jahre haben 83 Fonds
- Eine bessere Performance und geringere Volatilität über 3 Jahre haben nur noch 7 Fonds
- Eine bessere Performance und eine geringere Volatilität und mindestens 20 Mio. Fondsvolumen haben nur noch 3 Fonds

Fazit: Der Greiff Defensiv Plus OP gehört zu den besten 5 Dachfonds defensiv Welt nach Rendite/Risiko Kriterien in den letzten drei Jahren!

Beste Auszeichnung für Kapitalerhalt

Im Februar 2010 wurde der GREIFF Defensiv Plus OP erstmals auf einen Dreijahreszeitraum bewertet.

Die Fondsratingagentur Lipper zeichnete auf Anhieb in dem Zeitraum 3 Jahre den GREIFF Defensiv Plus OP mit der Bestnote (Lipper Leader) in der Rubrik „Kapitalerhalt“ aus.



Disclaimer:

Alle Angaben und Inhalte dieses Dokumentes sind ohne Gewähr, vertraulich und ausschließlich für den (die) genannten Adressaten bestimmt. Jede Form des Gebrauches dieses Dokumentes, insbesondere die Reproduktion, Verarbeitung, Weiterleitung oder Veröffentlichung ist untersagt. Das Dokument ist nicht verbindlich, insbesondere stellt es keinen (Emissions)prospekt, kein Angebot und keine Empfehlung für eine Veranlagung dar. Eventuell vorkommende Kennzahlen aus der Vergangenheit bzw. Backtestdaten lassen keine Rückschlüsse auf die zukünftige Entwicklung dieser Zahlen zu und sind somit keiner Gewähr für zukünftige Entwicklungen. Potentielle Anleger müssen sich der Anlagerisiken bewusst sein, einschließlich des Risikos, den investierten Betrag zu verlieren. Der Ersteller des Dokumentes und mit ihm verbundene Unternehmen schließen jede Haftung für die Richtigkeit, Vollständigkeit oder Aktualität der enthaltenen Informationen und geäußerten Meinungen zur Gänze aus. Copyright: GREIFF capital management AG